

Grammatica Interattiva

della lingua italiana
con esercizi

Marco Mezzadri

EDIZIONI
GUERRA

- Indice
- Indice Analitico
- Aiuto
- Crediti
- Uscita



- UNITA' 1** **IL VERBO *ESSERE* (INFINITO - PRESENTE INDICATIVO)**
(io sono, tu sei, ecc.)
- UNITA' 2** **IL VERBO *AVERE* (INFINITO - PRESENTE INDICATIVO)**
(io ho, tu hai, ecc.)
- UNITA' 3** **L'INDICATIVO PRESENTE (CONIUGAZIONE REGOLARE)**
(io amo, tu vedi, ecc.)
- UNITA' 4** **L'INDICATIVO PRESENTE (CONIUGAZIONE IRREGOLARE)**
(io vado, tu vai, ecc.)
- UNITA' 5** **L'ARTICOLO DETERMINATIVO**
(il, lo, l', la, i, gli, le)
- UNITA' 6** **L'ARTICOLO INDETERMINATIVO**
(un, uno, una)
- UNITA' 7** **IL GENERE DEI NOMI**
(maschile, femminile)
- UNITA' 8** **IL PLURALE DEI NOMI (1)**
(il libro - i libri)
- UNITA' 9** **IL PLURALE DEI NOMI (2) - PLURALI IRREGOLARI**
(l'uomo - gli uomini)




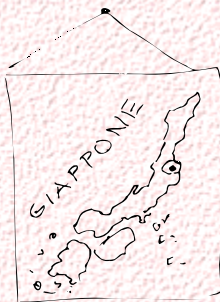
- Essere è l'infinito del verbo.
- Presente indicativo

Forma affermativa

(io)	sono	(noi)	siamo
(tu)	sei	(voi)	siete
(lui lei Lei)	è	(loro)	sono



- (Lui) è giapponese.



- (Loro) **sono** a scuola.



Per l'uso del presente indicativo, **vedi Unità 3.**

▽ Nota: spesso non è necessario usare il pronome soggetto (*io, tu, ecc.*).
Vedi Unità 38 - I pronomi personali soggetto.

Sai cosa significa *forma affermativa, negativa, interrogativa, interrogativo-negativa*?


Vedi Appendice 3.



- Osserva e analizza le figure.



- (Lui) **non è** francese.




- (Loro) **non sono** in Germania.

La *forma negativa* in italiano si ottiene mettendo la parola **non** prima del verbo.

- Osserva e analizza le figure.



“Sei stanco?”




“E' una sedia?”


La *forma interrogativa* in italiano si ottiene attraverso l'**intonazione** della frase.

Cosa significa *intonazione*? Vedi **Appendice 3**.

- La *forma interrogativo-negativa* si ottiene attraverso l'**intonazione** della frase e l'uso della parola **non** prima del verbo.



“Non è un fiore?”



“Non è un cane?”

1 Completa con il verbo *essere*.

- 1 Il libro *è* sul tavolo.
- 2 Claudio e Teresa a Roma.
- 3 (Noi) amici.
- 4 (Voi) simpatici.
- 5 (Tu) carina.
- 6 (Io) spagnolo.

2 Metti le frasi dell'esercizio 1 alla forma negativa



- 1*Il libro non è sul tavolo*.....
- 2
- 3
- 4
- 5
- 6



3 Scrivi delle frasi su te stesso e su una persona che conosci.

Io

Lui/Lei

1 Oggi/triste *...Oggi non sono triste.....*

2 Intelligente

3 In Italia

4 A scuola

4 Fai delle domande.

1 Perché/(tu)/felice? *.....Perché sei felice?.....*

2 Dove/Roma e Firenze?



3 Di che colore/la tua macchina?

4 Tu/sposato?

5 Di dove/Klaus e Hans?

6 Chi/questa persona?

7 Di chi/questo libro?



5 Abbina le domande dell'esercizio 4 con le risposte.

1 Sono in Italia.

2 E' di Luca.

3 E' mia madre.

4 No, sono divorziato.

5 Rossa.

6 Perché sono innamorato.

7 Sono tedeschi.

